


## ÉPÍTÉSZET KÖZÜGY | CALL FOR PAPERS: ÖN/REFLEXIÓ. Az épí



Építészkereső

EMBEREK  
NÉZŐPONTOK  
KÖZÉLET, HÍREK  
PROGRAMOK  
FENNTARTHATÓSÁG

ÉPÜLETEK  
HELYEK  
DESIGN  
ÉPÜLETTERVEK  
TECHNOLÓGIA



DESIGN/FORMATERVEZÉS

# A környezet közvetlenül nevel

2010.03.22. 12:07



**Biztonság, tartósság, csereszabotosság, áttekinthetőség, divatmentes korszerűség. Az épület minden zuga jól takarítható, karbantartása magától értetődő, felületei**

## Cikkinfó

A Design rovatot támogatja a

**hansgrohe**

Földrajzi hely:  
Budaörs,  
Magyarország

Építészek, alkotók:  
Dobai János, Tardos  
Tibor (1957-2014)

## Letölthető dokumentumok:

falburkolat-  
nezet.pdf

## Kapcsolódó cikkek



KÖZÉLET, HÍREK

**Tardos Tibor beszéde "Az év belsőépítész"**  
Adatvédelem

## ellenállóak – még egyszer a budaörsi általános iskoláról, ez alkalommal belülről. Tervező: Tardos Tibor

A tervezők abban állapodtak meg, hogy a belsőépítészet mellőzzön minden fölösleges látványelemet, a feltétlenül szükséges tételeket viszont a legmagasabb minőségben valósítsa meg. Kitűzött céljaik: biztonság, tartósság, csereszabatosság, áttekinthetőség, divatmentes korszerűség. Az épület minden zuga legyen jól takarítható, karbantartása magától értetődő, felületei ellenállóak.



1/34  
Budaörs új iskolája,  
belsőépítészet és fotó:  
Tardos Tibor

## díj átadásán

2010.03.18. 08:55



KÖZÉLET, HÍREK

## „Az év belsőépítésze’ - Tardos Tibor


2010.03.17. 16:55




ÉPÜLETEK/KÖZÉPÜLET

## Budaörs új iskolája


2010.02.05. 07:15



**2/34**  
Budaörs új iskolája -  
belsőépítészet és fotó:  
Tardos Tibor



**3/34**  
Budaörs új iskolája -  
belsőépítészet és fotó:  
Tardos Tibor



**4/34**  
Budaörs új iskolája -  
belsőépítészet és fotó:  
Tardos Tibor



**5/34**  
Budaörs új iskolája -  
belsőépítészet és fotó:  
Tardos Tibor




**6/34**  
Budaörs új iskolája -  
belsőépítészet és fotó:  
Tardos Tibor



Adatvédelem

**7/34**

Budaörs új iskolája -  
belsőépítészet és fotó:  
Tardos Tibor



**8/34**

Budaörs új iskolája -  
belsőépítészet és fotó:  
Tardos Tibor



**9/34**

Budaörs új iskolája -  
belsőépítészet és fotó:  
Tardos Tibor





**10/34**  
Budaörs új iskolája -  
belsőépítészet és fotó:  
Tardos Tibor




**11/34**  
Budaörs új iskolája -  
belsőépítészet és fotó:  
Tardos Tibor



**12/34**  
Budaörs új iskolája -  
belsőépítészet és fotó:  
Tardos Tibor



**13/34**  
Budaörs új iskolája -  
belsőépítészet és fotó:  
Tardos Tibor



**14/34**  
Budaörs új iskolája -  
belsőépítészet és fotó:  
Tardos Tibor




**15/34**

Budaörs új iskolája -  
belsőépítészet és fotó:  
Tardos Tibor



**16/34**

Budaörs új iskolája -  
belsőépítészet és fotó:  
Tardos Tibor



**17/34**

Budaörs új iskolája -  
belsőépítészet és fotó:  
Tardos Tibor



**18/34**


Budaörs új iskolája -  
belsőépítészet és fotó:  
Tardos Tibor

A folyosói és tantermi beépített bútorzat az épületet hosszirányban tagoló egyenletes méretrendbe illeszkedik. Az épület egy eljövendő átszervezése, a termek újraosztása esetén ezek a burkolati és tárolóegységek a teremajtók kapualjaival együtt tetszőleges új rendbe állíthatóak, afféle nagyra nőtt LEGO kirakósként. Élettartamuknak ezért épületszerkezeti nagyságrendűnek kell lennie.


A fenti cél érdekében a tervezők egyetlen jól megválasztott terméket használtak: az ún. **kompaktlemezt** (a tornateremben pedig ennek farostlemez változatát). Az anyag jellemzői: különleges keménység, korlátlan élettartam, széles szín- és méretválaszték. A falburkolat elemei, a szekrényajtók, a síkban fekvő és a kapualjakba illesztett teremajtók, a lépcsőmellvédek mind ebből a termékből készültek. Az épületszintenként eltérő, élénk színek helyenként mértéktartóan keverednek is egymással.



**19/34**  
Budaörs új iskolája -  
belsőépítészet és fotó:  
Tardos Tibor



**20/34**  
Budaörs új iskolája -  
belsőépítészet és fotó:  
Tardos Tibor




**21/34**

Budaörs új iskolája -  
belsőépítészet és fotó:  
Tardos Tibor




**22/34**

Budaörs új iskolája -  
belsőépítészet és fotó:  
Tardos Tibor



**23/34**

Budaörs új iskolája -  
belsőépítészet és fotó:  
Tardos Tibor



**24/34**  
Budaörs új iskolája -  
belsőépítészet és fotó:  
Tardos Tibor



**25/34**  
Budaörs új iskolája -  
belsőépítészet: Tardos  
Tibor, fotó: Bujnovszky  
Tamás



**26/34**  
Budaörs új iskolája -  
belsőépítészet: Tardos  
Tibor, fotó: Bujnovszky

Tamás



**27/34**

Budaörs új iskolája -  
belsőépítész: Tardos  
Tibor, fotó: Bujnovszky  
Tamás

Az épületbelső egyéb anyagai és szerkezetei - a biztonsági üveg, a rozsdamentes acél, a kőporcelán, a festett beton, az alumínium nyílászárók és az akusztikus gipszkarton álmennyezetek - ugyancsak tartósságot és megbízhatóságot sugallnak a maguk visszafogottabb, anyagszerű módján. A nagyvonalú terek természetesen oldódnak bele a színes folyosók könnyedségébe. Ez az összhatás különösen a háromszintes aulában szembetűnő.


Az értékes mobil bútorzatot az önkormányzat külön közbeszerzési eljárás keretében rendelte meg. A kiválasztott korszerű bútorok kialakítása és választéka minden korcsoportot lefed, a tantermek az óravezető tanár igényei szerint átrendezhetőek. Minden tanteremben ott a digitális tábla, a tanári és a diák

Adatvédelem



számítógépek. Az informatikai és a nyelvi laborok teljesen számítógépesítettek, akárcsak a korszerű multimédiás stúdió.

A nagy ablakoknak, az emeleti átriumok üvegezett padlójának és a folyosók felső üvegsávjának köszönhetően a hatalmas épületet átjárja a természetes fény. A napvédelemről automata árnyékolók gondoskodnak. A középső sáv helyiségei kivételével (mosdók, tárgyalók, stúdió) minden helyiség természetes szellőzésű. Szünetben az egész iskola átöblíthető friss levegővel. Tanóra alatt automata szellőzőablak méri a széndioxid-szintet, és nyílik-zárul szükség szerint.



**28/34**

Budaörs új iskolája -  
belsőépítészet és fotó:  
Tardos Tibor



Adatvédelem




**29/34**

Budaörs új iskolája -  
belsőépítészet és fotó:  
Tardos Tibor



**30/34**

Budaörs új iskolája -  
belsőépítészet és fotó:  
Tardos Tibor



**31/34**

Budaörs új iskolája -  
belsőépítészet: Tardos  
Tibor, fotó: Bujnovszky  
Tamás



**32/34**

Budaörs új iskolája -  
belsőépítészet: Tardos  
Tibor, fotó: Bujnovszky  
Tamás



**33/34**

Budaörs új iskolája -  
belsőépítészet: Tardos  
Tibor, fotó: Bujnovszky  
Tamás

## A tervezés értelme

Tervezői a budaörsi iskolát állásfoglalásnak, a vizuális felvilágosítás és tudatosítás eszközének is szánták. Az évfolyamonként átáramló gyerekek számára itteni, kivételes környezetük áttekinthetősége, világos egyértelműsége, semleges befogadóképessége egy idő

Adatvédelem

után magától fog értetődni. Egy részük másutt is, a jövőben is igényelni fogja ezeket a minőségeket. Az iskola sikeres működésétől ennél fogva az is várható, hogy a város ma talán még idegenkedő polgárai elfogadják, majd a magukénak érzik, végül pedig kulturálisan is integrálják, saját belső igényükként élik meg az épületben megtestesülő értékeket. A környezet közvetlenül nevel. Ez a reménytelen gondolat szakmánk alapvetése.

*Tardos Tibor belsőépítész, építész*

*A budaörsi 1. sz. Általános Iskola új épületének generáltervezője Dobai János építész, belsőépítész Tardos Tibor.*

---

## Vélemények (2)

halottember 2010.03.24. 15:29	A belső tényleg vitathatatlanul szép szerintem is, barátságos és vidám, amellet, hogy hightech profi. Lehet, hogy az épület sivár-rideg-jellegtelen külső megjelenése még fokozza is a belső hatását...Szerintem be kellene futtatni rengeteg növényel jó vastagon, vagy jó sok fát kellene eléültetni, lehetőleg úgy,
-------------------------------------	--

Adatvédelem

hogy minél  
kevesebb látszon  
belőle, akkor  
talán nem  
konzervgyárnak  
vagy  
munkásórlaktanyának  
nézne ki a  
távolból, hanem  
hívogatóvá  
válna... :)

---

syl  
2010.03.23.  
07:45

Nagyon tetszik!  
Bárcsak ilyen  
iskolába jártam  
volna.  
Gyönyörűek a  
színek.

---

## Új hozzászólás

Hozzászólá  
s  
küldéséhez  
be kell  
jelentkezn  
ed!

ELKÜLDÉS

---

## Kapcsolódó cikkek

# Támogasd az Építészfórumot!